

Bienvenue dans le manuel de Groople !

Lis ce manuel avant de commencer ton inscription, il te donne toutes les clefs nécessaires
Attention, tu ne peux avoir accès aux activités proposées que pendant la période d'inscription indiquée sur le Flyer et le site

Tu dois t'inscrire au minimum à **8 activités** et tu peux en choisir jusqu'à **20**.

Si tu veux mettre toutes les chances de ton côté, répartis-les sur au moins **8 demi-journées différentes. La liste des activités par date peut t'aider**

- 1) Inscris-toi en notant soigneusement toutes tes coordonnées. Choisis un nom d'utilisateur, puis un mot de passe. Attention, ton adresse e-mail doit être correcte, pour recevoir le lien pour t'inscrire. Clique sur ouvrir un compte

Passeport Vacances
Troistorrents-Morgins
2020

Nouveau compte de participant

prénom
Larry

nom
Bambelle

nom d'utilisateur
larry10

mot de passe
.....

confirmer
.....

e-mail
passvac3t@gmail.com

Adresse *
Rue du Carrousel 4

NPA Lieu *
1872 Troistorrents

Nom complet de la mère ou du père *
Tom Bambelle

Tel parents 1 (ex: 079 123 45 67) *
079 456 56 56

Tel parents 2 (ex: 079 987 65 43)
 024 471 22 44

Age au 31 décembre 2020 *
10

ouvrir un compte

- 2) Dans ta boîte mail ouvre l'email provenant de **GROOPLE** : il contient ton lien de validation. Clique sur ce lien pour passer au choix des activités.

Hello Larry Bambelle!

1ère étape réussie ! Bienvenue au Passeport-vacances de Troistorrents-Morgins 2018!

Tu t'es enregistré avec ce nom d'utilisateur : Larrybambelle

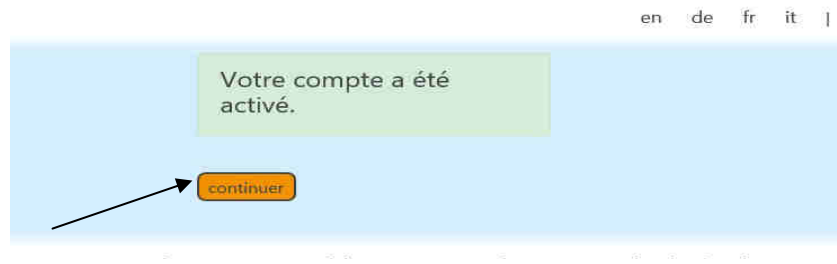
Ouvre le lien ci-dessous pour confirmer ton adresse e-mail et activer ton compte :

<https://app.groople.me.....>

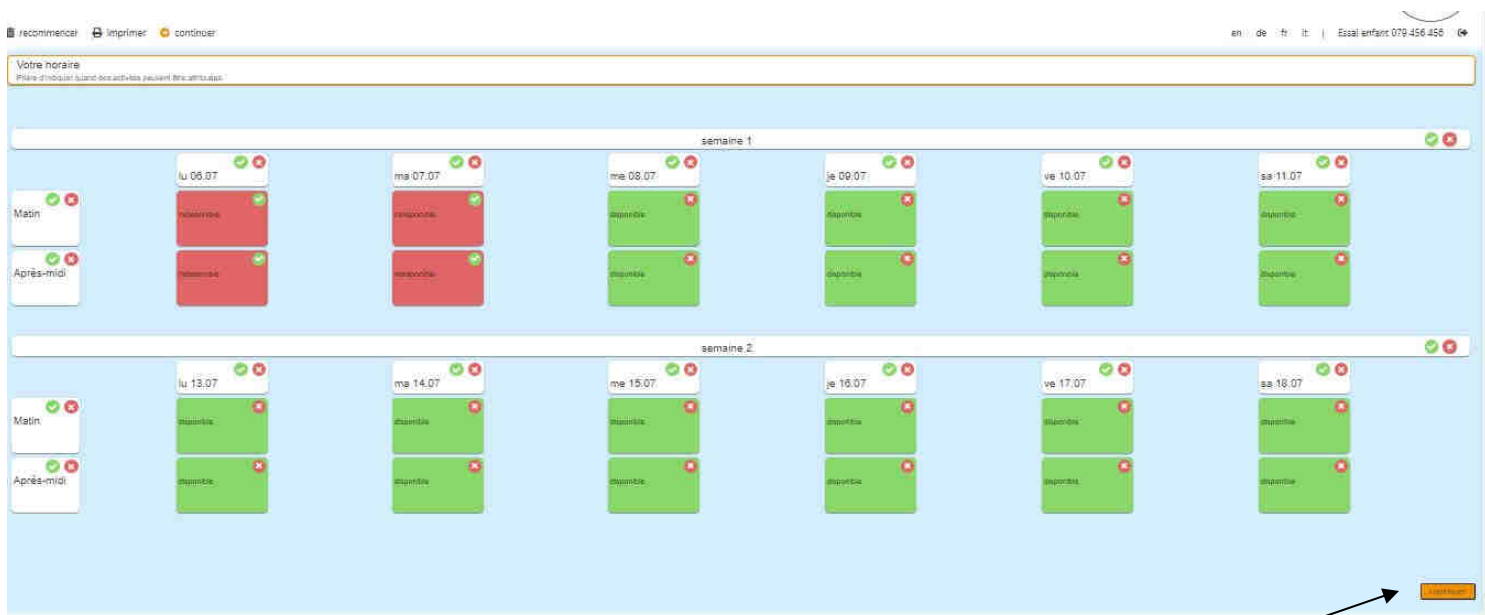
Après avoir indiqué tes vacances, tu trouveras les activités qui t'attendent cette année ...

Bonne découverte !

3) Puis clique sur continuer



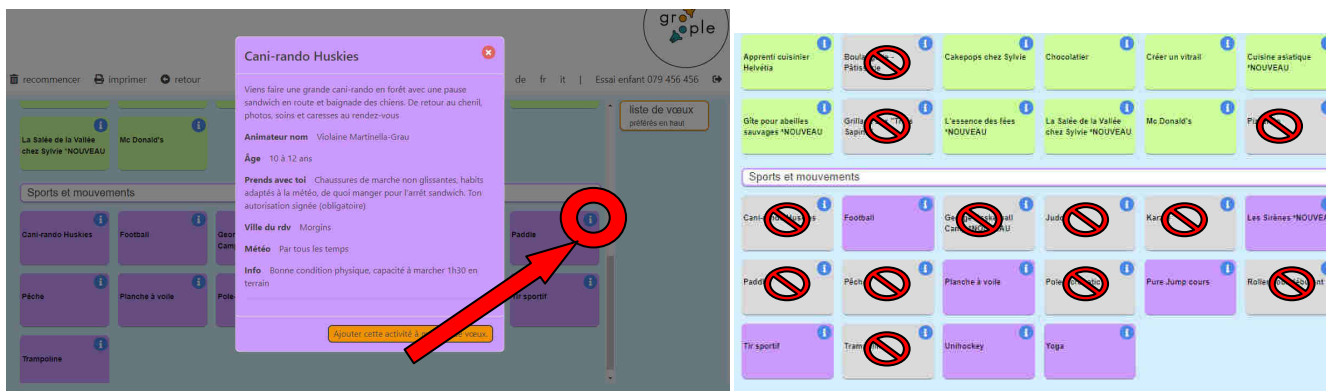
4) Indique ici tes vacances des demi-journées ou journées où tu seras absent : ce qui est en rouge correspond aux dates où tu n'es pas là.



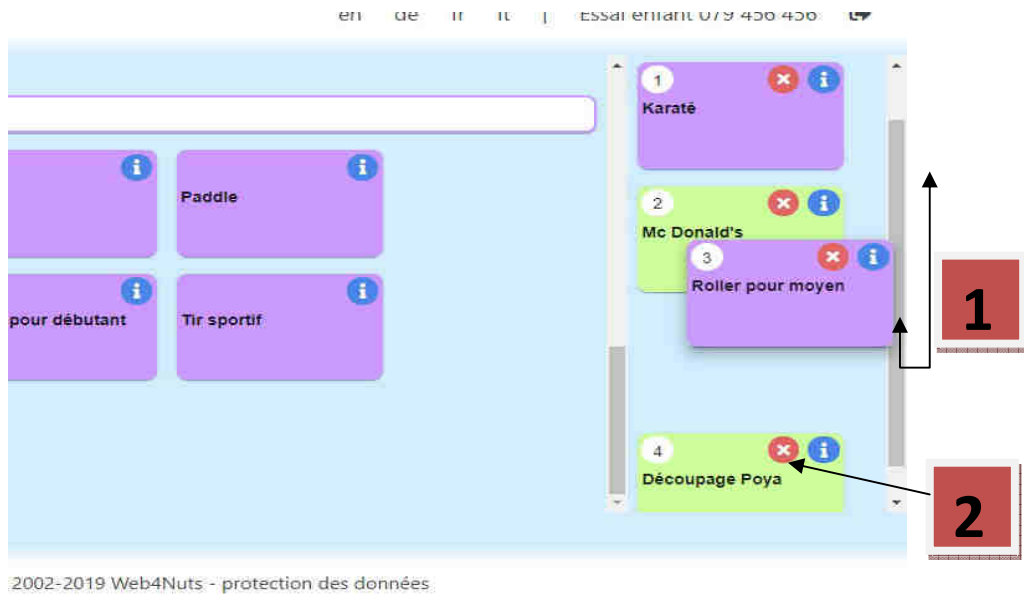
Puis clique sur continuer

5) Tu découvres toutes les activités qui correspondent à ton âge et aux dates auxquelles tu es là. (Les Activités en clair ne sont pas disponibles car tu as coché que tu n'étais pas là)

En passant le curseur sur le point information (i) dans le coin supérieur droit de chaque case, le détail s'affiche.

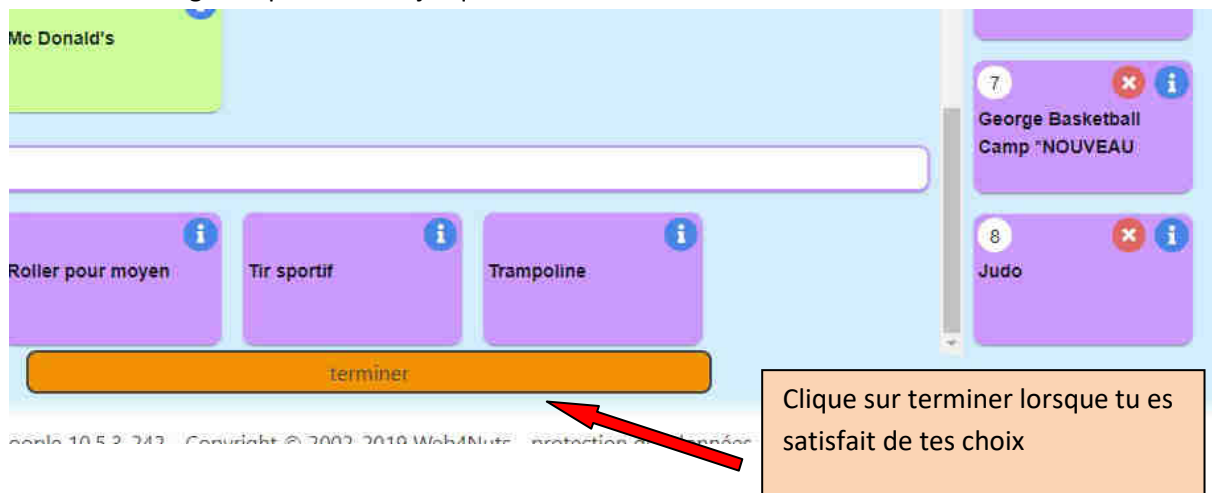


6) Fais au minimum **8 choix** et au maximum 20 en cliquant ou en faisant glisser les activités que tu désires. **Attention ! Commence par celui que tu préfères** et continue à choisir les suivants par ordre de préférence. Tu peux changer l'ordre de tes choix en faisant glisser ton activité (1). Ou en supprimant ton choix en cliquant sur la croix rouge (2).



© 2002-2019 Web4Nuts - protection des données

- 7) Ta liste de choix apparaît sur la colonne de droite. Quand le bouton « terminer » apparaît, c'est que tu as atteint le minimum exigé. Tu peux choisir jusqu'à 20 activités.



- 8) Tu vas ensuite recevoir un email de **GROOPE** avec la confirmation que tes choix ont bien été enregistrés. Vérifie dans les spams si tu ne reçois rien. Nous te rappelons qu'il s'agit ici d'une liste de choix : Grooppe essaiera de placer tout le monde au mieux mais ne pourra pas exaucer tous les vœux. Il donnera les mêmes chances à tout le monde !

SEUL LE PAIEMENT VALIDE TON INSCRIPTION. IL ATTESTE QUE TU ACCEPTES LA CHARTE, QUE TU ES EN POSSESSION D'UNE ASSURANCE RC ET ACCIDENT ET QUE TES PARENTS T'AUTORISENT A PARTICIPER AU PASSEPORT-VACANCES

- 9) N'oublie pas de dire à tes parents d'effectuer le paiement **AU MOMENT DE L'INSCRIPTION** Afin de limiter nos frais administratifs, les enfants d'une même famille doivent être regroupés sur le même bulletin de versement.

Privilégier le paiement par e-banking. (Indiquer le nom et prénom de l'enfant sous remarques)


Il est important d'indiquer les noms et prénoms des enfants car nous ne connaissons pas tous les enfants de la commune

Fr. 30.-- par enfant


10) Avant la fin de l'année scolaire, tu recevras un mail de **GROOPE** avec tes activités qui t'auront été attribuées avec tous les détails. Conserve bien cet e-mail jusqu'à la fin du passeport. Il te permet de voir la liste des participants pour le co-voiturage.

Tu as bien lu le manuel et tout compris.

Alors lance-toi et clique sur  [INSCRIPTION](#)

Lis bien les conditions d'inscription, Accepte-les et clique sur :  J'ai pris connaissance et accepte les conditions présentées ci-dessus
[Je souhaite m'inscrire](#)

Permanence téléphonique durant la période des inscriptions:
Tous les soirs de 18h à 19h

 079 762 12 72

